

Webinar: Sicher in Vietnam und Thailand investieren - staatliche Investitionsgarantien bieten wirksam Schutz

20. Oktober 2022, 10:00 – 11:15 Uhr

Sprecher



Daniel Marek
Regionalmanager ASEAN
OAV – German Asia-
Pacific Business
Association



Farina Rütters
Manager / Rechtsanwältin
PwC



Oliver Nuß
Senior Treasury Manager
Knauf International GmbH

- 10:00** **Begrüßung und Vorstellung des Programms**
Daniel Marek, Regionalmanager ASEAN,
OAV – German Asia-Pacific Business Association
- 10:05** **Überblick über die wirtschaftliche und politische Lage in Thailand & Vietnam**
Daniel Marek, Regionalmanager ASEAN,
OAV – German Asia-Pacific Business Association
- 10:25** **Investitionsgarantien des Bundes – Schutz gegen politische Risiken**
Farina Rütters, Manager / Rechtsanwältin, PwC
- 10:45** **Praktische Erfahrungen mit den Investitionsgarantien des Bundes**
Oliver Nuß, Senior Treasury Manager, Knauf International GmbH
- 11:05** **Fragen und Antworten**
- 11:15** **Ende des Webinars**

- Die ASEAN-Region ist hauptsächlich gekennzeichnet durch eine große politische, wirtschaftliche, ethnische, sprachliche und religiöse Heterogenität
- Thailand stellt etwa 10% von ASEANs Bevölkerung, 11% der Landmasse und 17% des BIP
- Vietnam etwa 14% der Bevölkerung, 7,3% der Landmasse und 10% des BIP



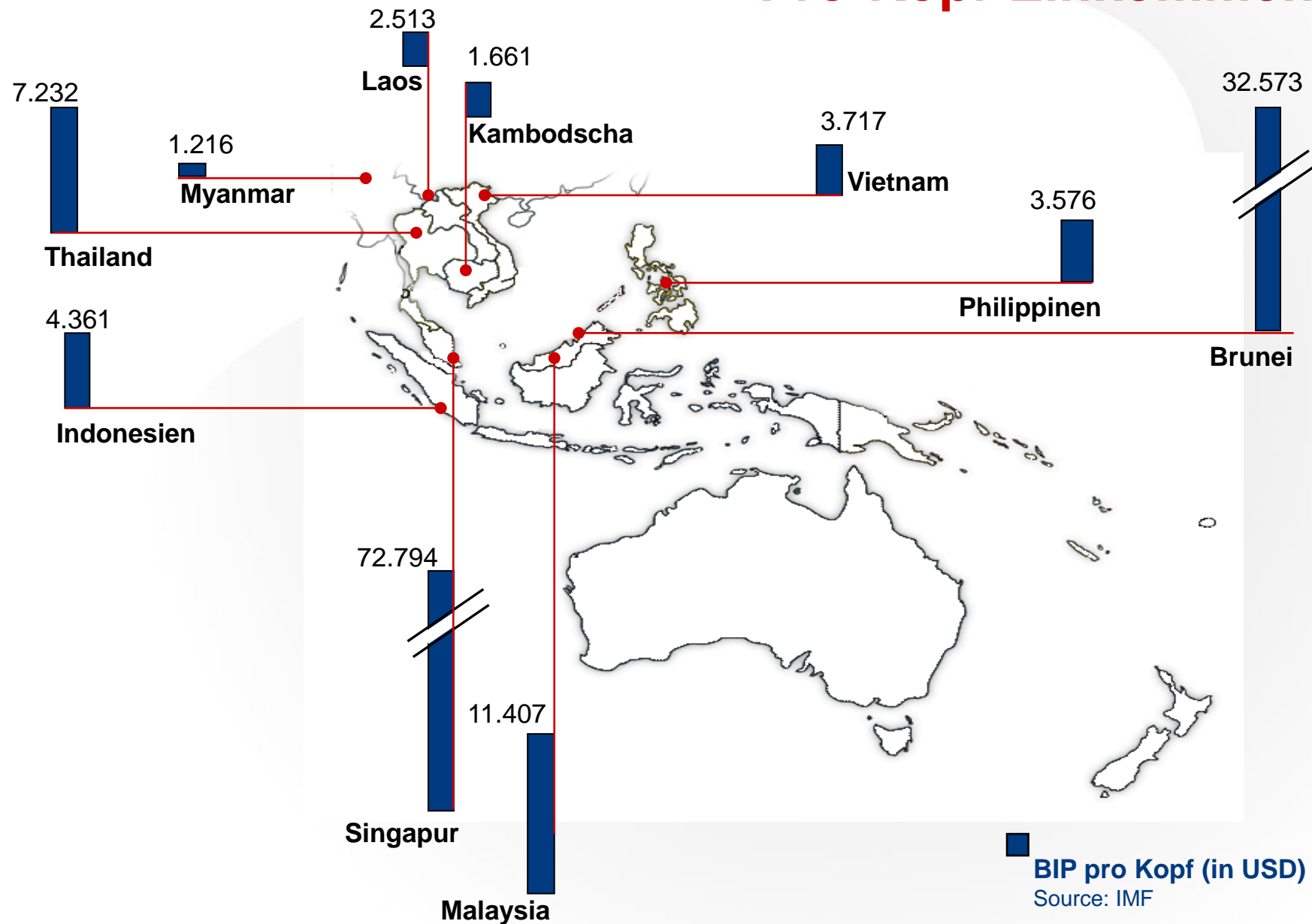
- Landfläche: 513.120 km² (2021)
- Bevölkerung: 69,95 Mio. (2021)
- BIP (nominal) 505,9 Mrd. USD (2021)
- BIP pro Kopf: 7.233 USD (2021)
- BIP Wachstum: 1,5 % (2021)
- Exporte: 271,2 Mrd. USD (2021)
- Importe: 267,6 Mrd. USD (2021)
- FDI (Zufluss): 19,4 Mrd. USD (2021)

- Landfläche: 331.051 km² (2021)
- Bevölkerung: 98,53 Mio. (2021)

- BIP (nominal): 362,6 Mrd. USD (2021)
- BIP Pro-Kopf: 3.694 USD (2021)
- BIP Wachstum: 2,6 % (2021)

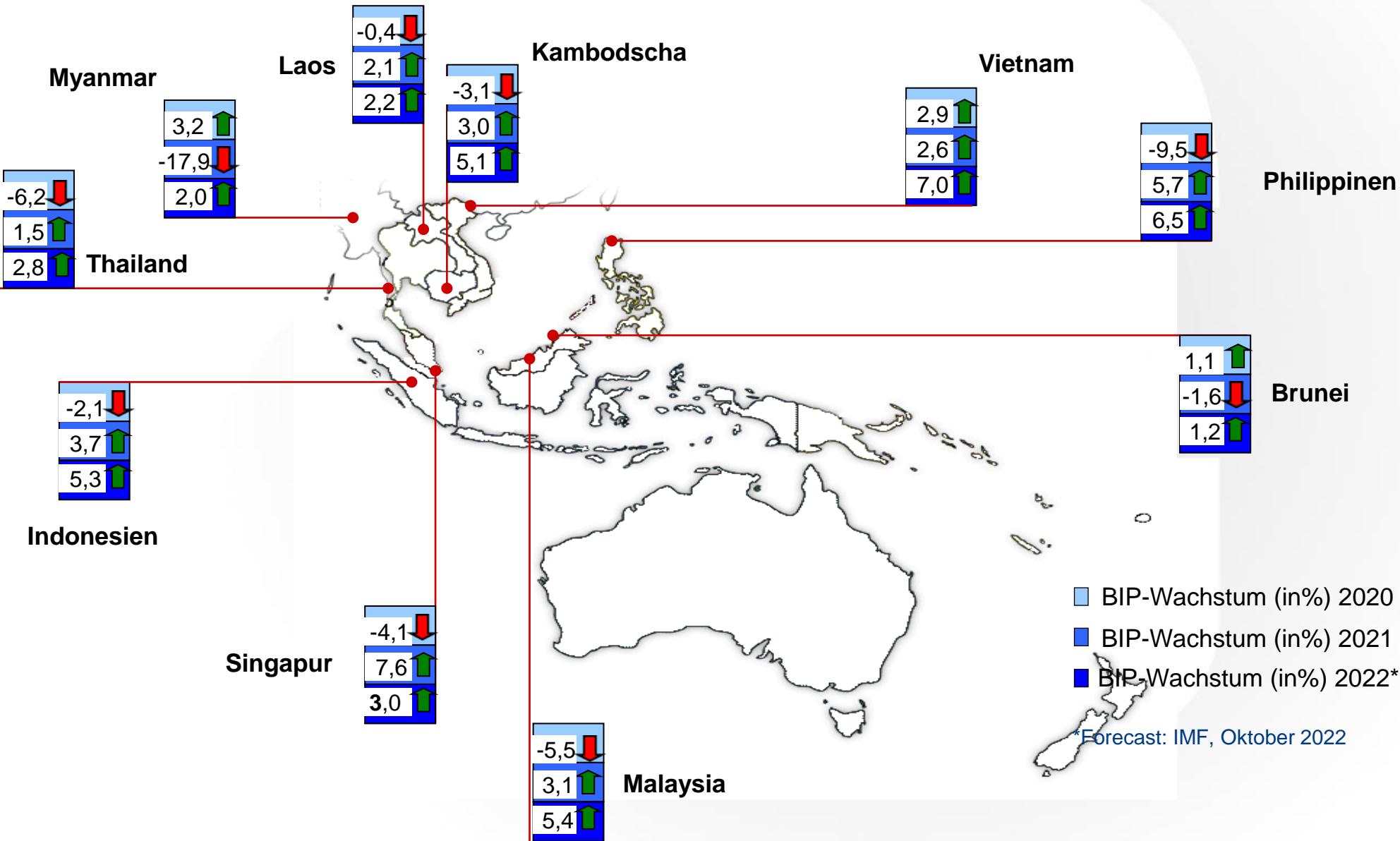
- Exporte: 336,31 Mrd. USD (2021)
- Importe: 332.2 Mrd. USD (2021)
- FDI (Zufluss): 19,74 Mrd. USD (2021)

ASEAN Pro-Kopf-Einkommen



BIP pro Kopf (in USD) 2021
Source: IMF

ASEAN – Wachstum

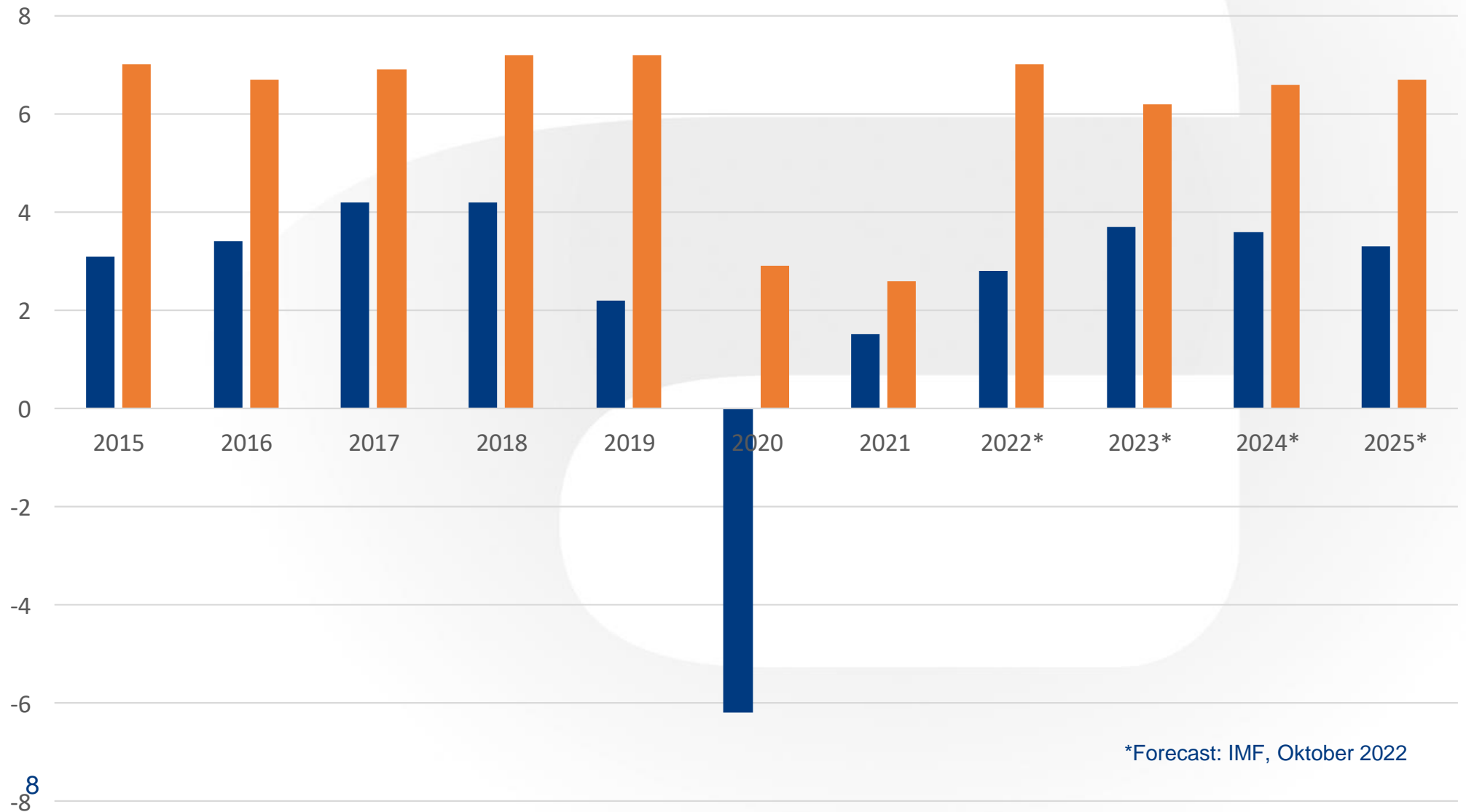


- BIP-Wachstum (in%) 2020
- BIP-Wachstum (in%) 2021
- BIP-Wachstum (in%) 2022*

*Forecast: IMF, Oktober 2022

Thailand & Vietnam Wirtschaftswachstum

BIP- Wachstum p.a.



*Forecast: IMF, Oktober 2022

FDI Zufluss nach Zielland, 2021

Zielland	Zufluss in Mio. USD	Prozentualer Anteil
Singapur	99.061	56,9
Indonesien	20.081	11,5
Vietnam	15.660	9,0
Malaysia	11.593	6,6
Thailand	11.422	6,5
Philippinen	10.518	6,0
Kambodscha	3.483	1,9
Laos	1.072	0,6
Myanmar	1.005	0,6
Brunei	205	0,1

Quelle: ASEAN Sekretariat,
ASEANstats Database

FDI Zufluss (ASEAN) nach Ländern 2021 (TOP 10)

Land	Zufluss an FDI in Mio. USD
USA	40.007
China	13.597
Singapur	13.344
Japan	11.983
Niederlande	11.170
Hongkong	8.113
Schweiz	7.688
Südkorea	7.077
Taiwan	5.047
Kanada	3.629
...	...
Deutschland (Rang 13)	2.987
EU 27	26.534

Q+A Session

Ihre Fragen an unsere Referenten



Daniel Marek
Regionalmanager ASEAN
OAV – German Asia-Pacific
Business Association



Farina Rütters
Manager / Rechtsanwältin
PwC



Oliver Nuß
Senior Treasury Manager
Knauf International GmbH

OAV – German Asia-Pacific Business Association

Daniel Marek

Regionalmanager ASEAN

Bleichenbrücke 9, 20354 Hamburg

Tel: +49 40 - 357559-34

Fax: +49 40 - 357559-25

E-Mail: marek@oav.de

Internet: www.oav.de

